УКРФІНЖИТЛО

Оселя

Статистика за програмою

Інформація на дату
25.10.2023

УКРФІНЖИТЛО

скільки та кому видали кредитів

4278
кредитів видано

6169,8
млн грн, загальна сума

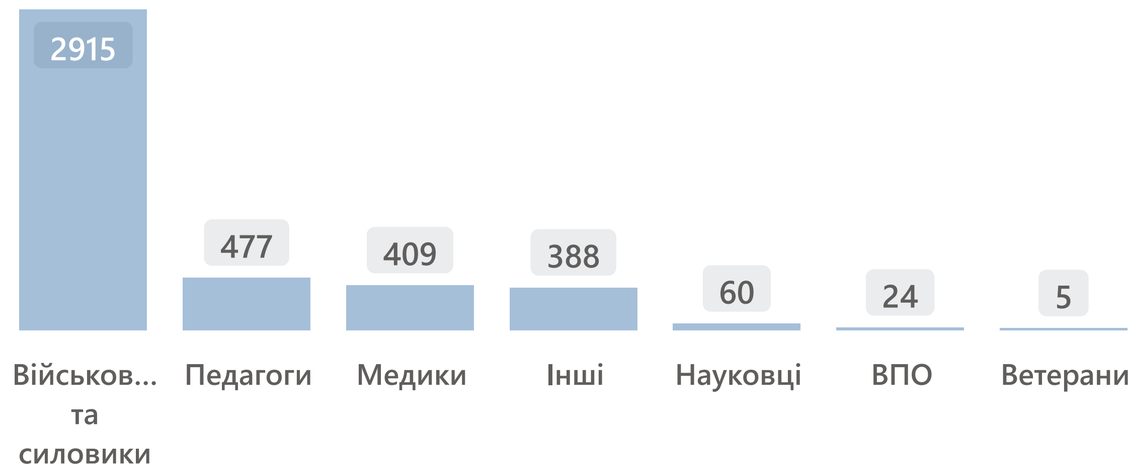

яке житло придбали

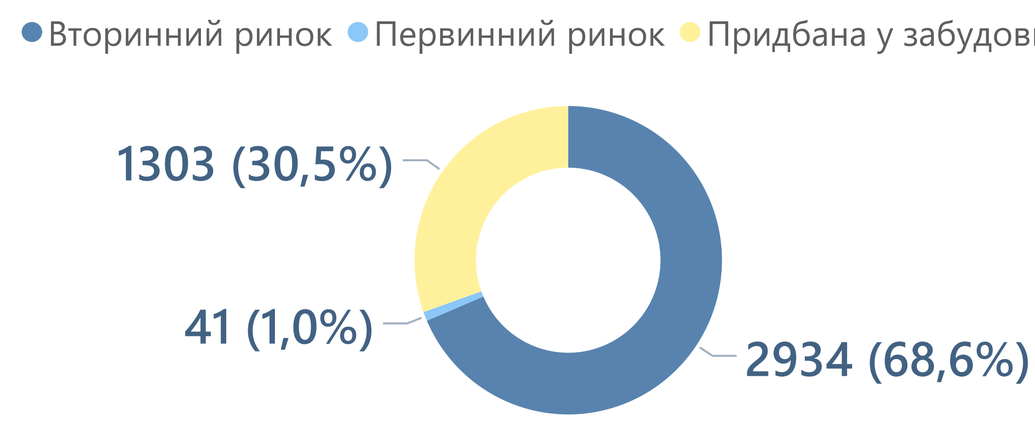

УКРФІНЖИТЛО

динаміка видачі кредитів

у розрізі місяців

Кількість

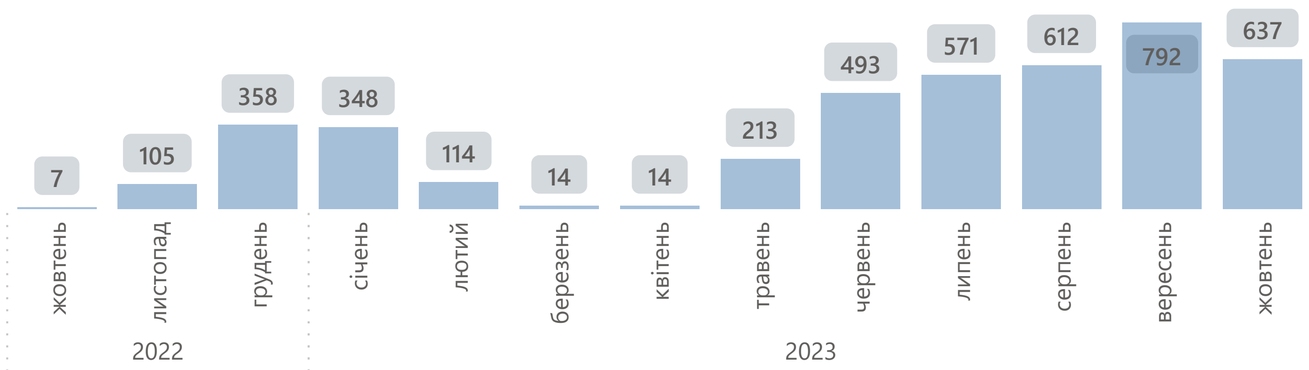

Сума

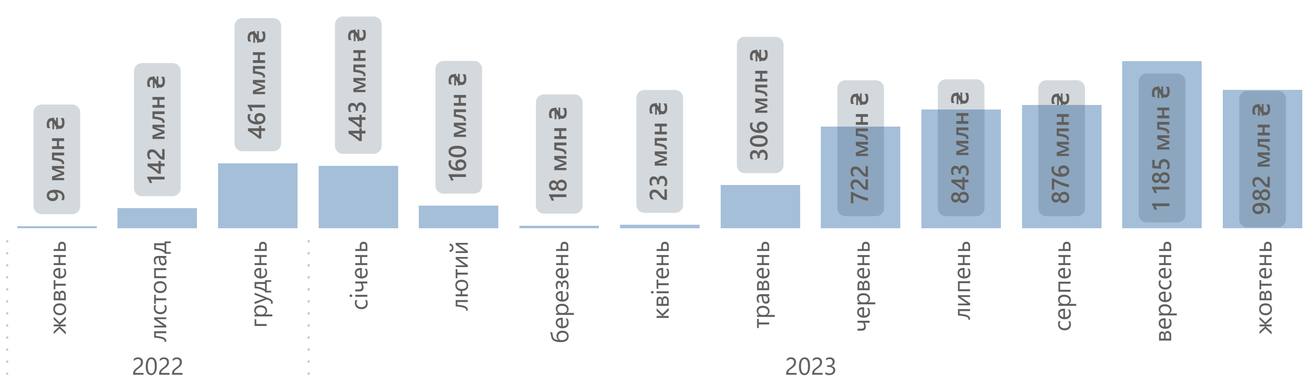

у розрізі днів (поточний місяць)

Кількість

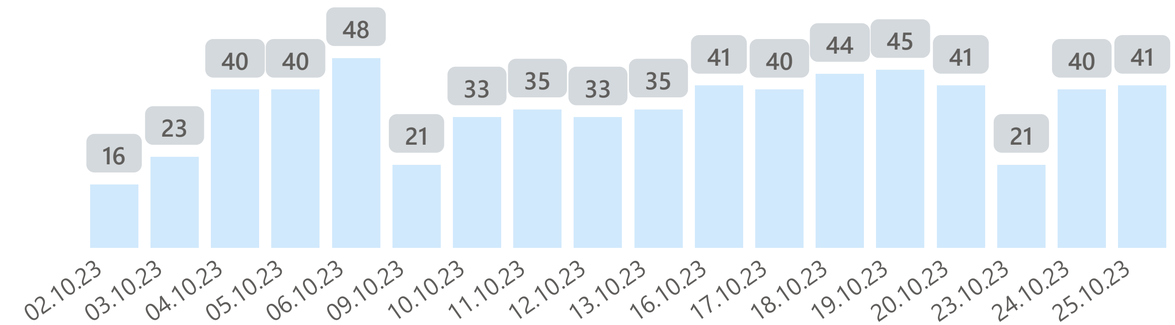

Сума

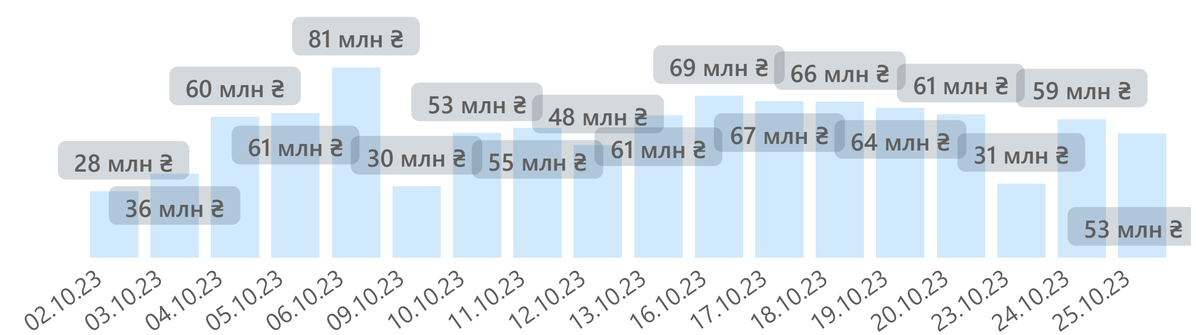

УКРФІНЖИТЛО

де видано кредити

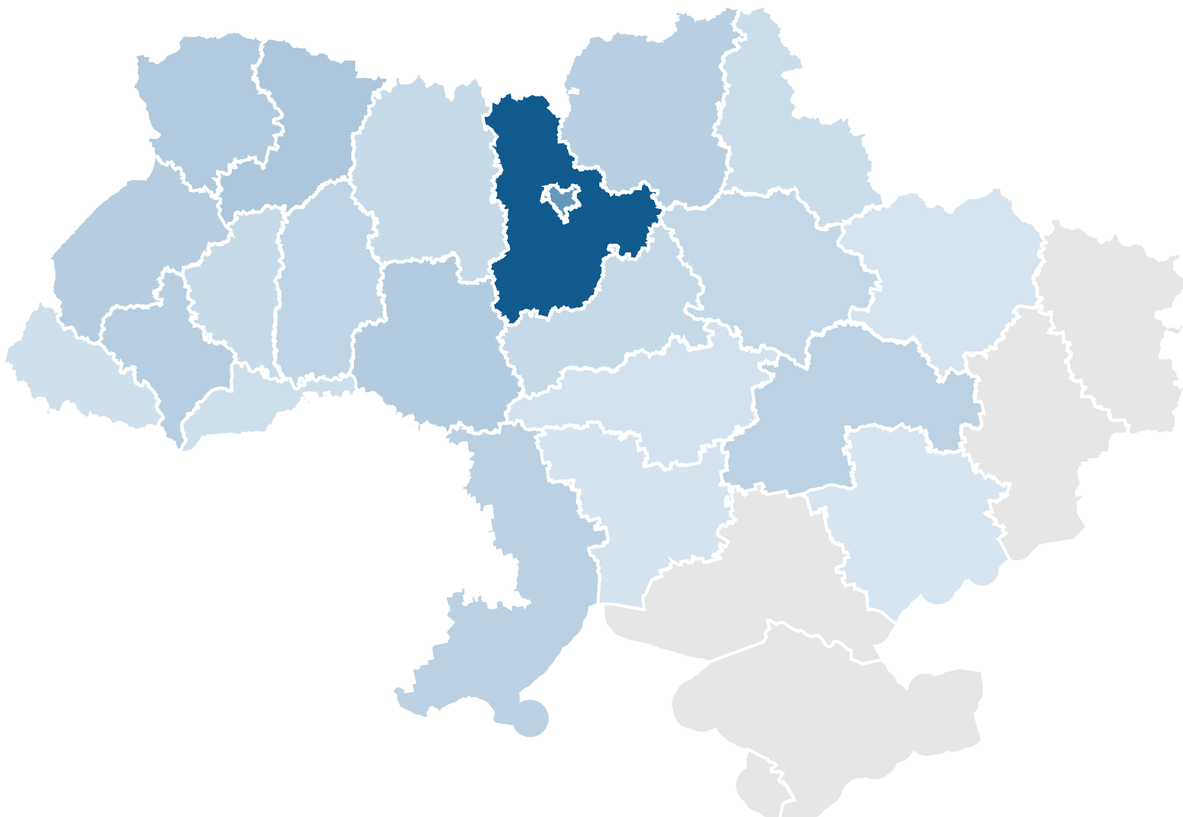

Область	Кількість кредитів	Сума кредитів
Київська обл.	1167	1 713 млн ₴
м. Київ	658	1 324 млн ₴
Рівненська обл.	256	332 млн ₴
Волинська обл.	230	296 млн ₴
Вінницька обл.	221	326 млн ₴
Львівська обл.	205	324 млн ₴
Івано-Франківська обл.	196	246 млн ₴
Чернігівська обл.	187	229 млн ₴
Одеська обл.	169	207 млн ₴
Дніпропетровська обл.	166	218 млн ₴
Хмельницька обл.	148	164 млн ₴
Полтавська обл.	124	138 млн ₴
Черкаська обл.	108	125 млн ₴
Житомирська обл.	99	119 млн ₴
Тернопільська обл.	98	120 млн ₴
Сумська обл.	72	79 млн ₴
Чернівецька обл.	56	79 млн ₴
Закарпатська обл.	51	75 млн ₴
Кіровоградська обл.	28	19 млн ₴
Миколаївська обл.	20	14 млн ₴
Харківська обл.	13	16 млн ₴
Запорізька обл.	6	7 млн ₴
Всі області	**4278**	**6 170 млн ₴**