УКРФІНЖИТЛО

Оселя

# Статистика за програмою

**Інформація на дату**
**24.01.2024**

УКРФІНЖИТЛО

# скільки та кому видали кредитів

**6830**
кредитів видано

**10,3 тис.**
млн грн, загальна сума

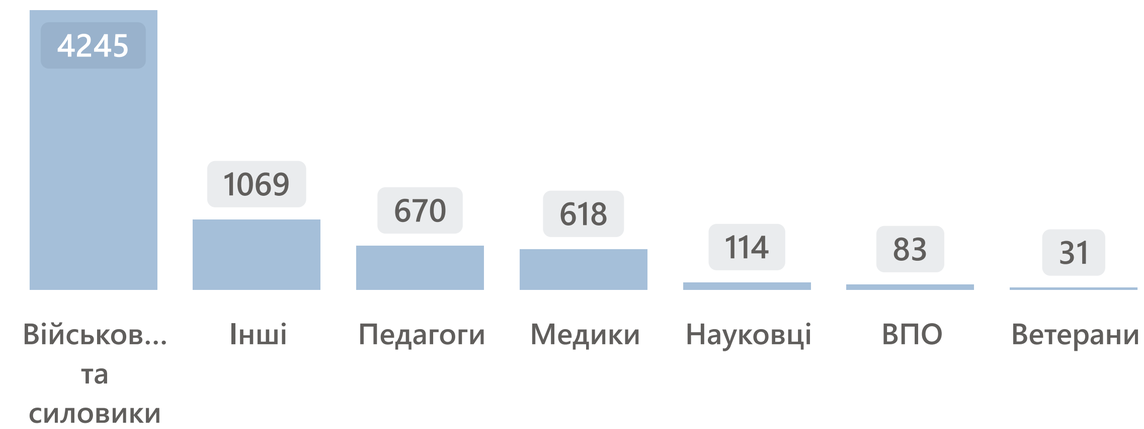


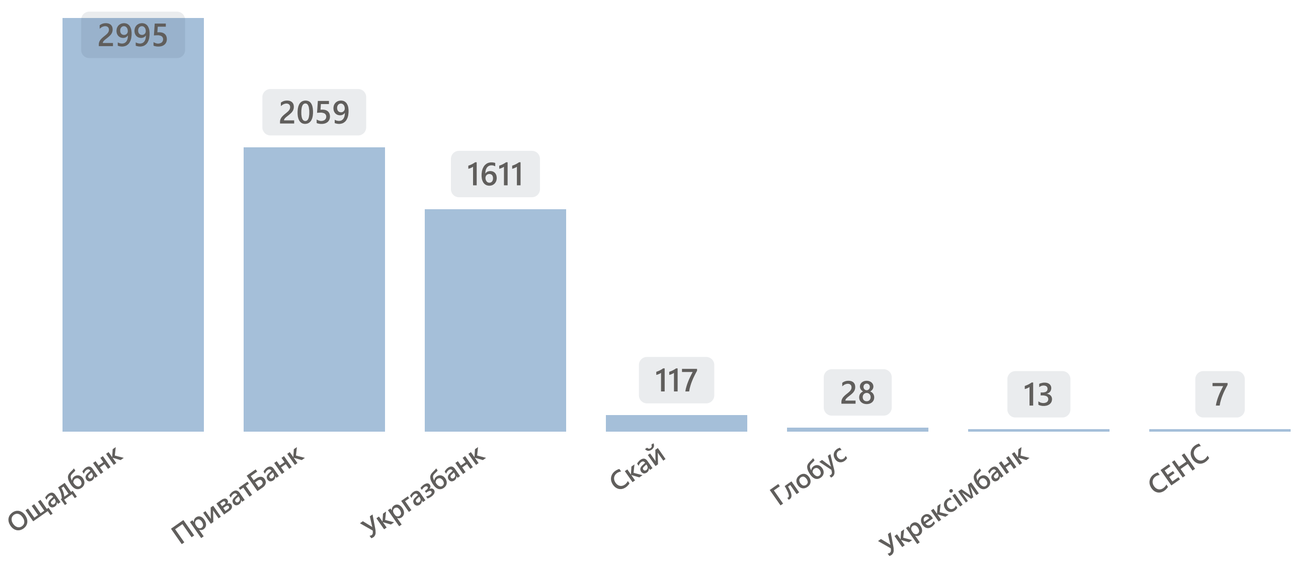


## яке житло придбали

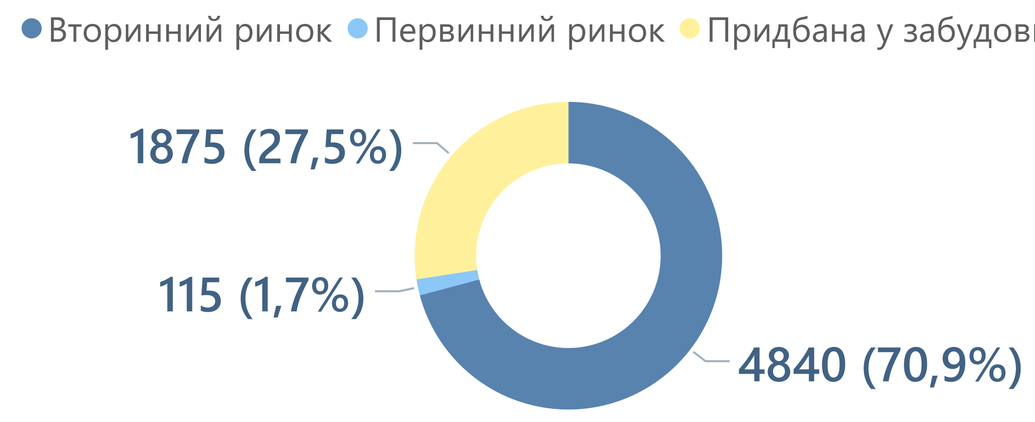

# динаміка видачі кредитів

## у розрізі місяців

Кількість

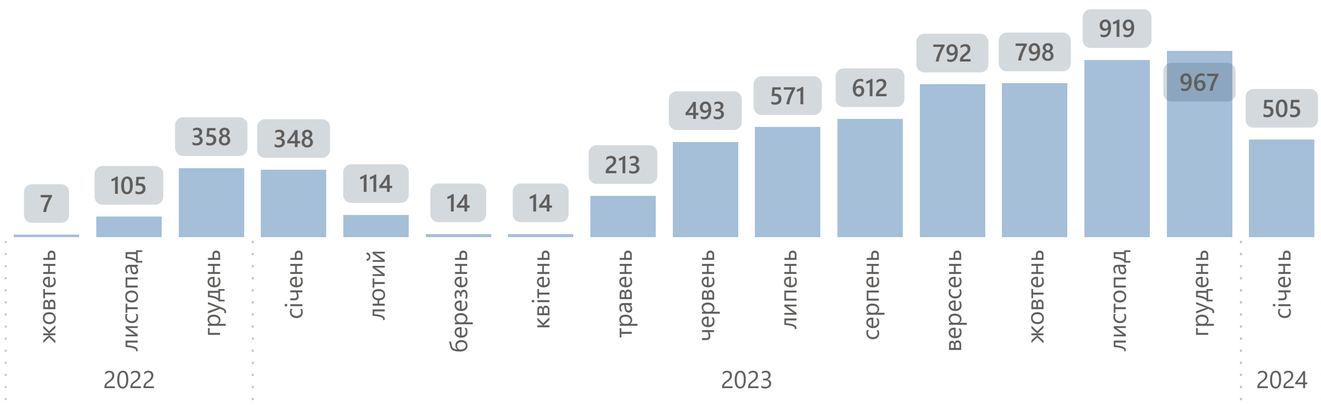


Сума

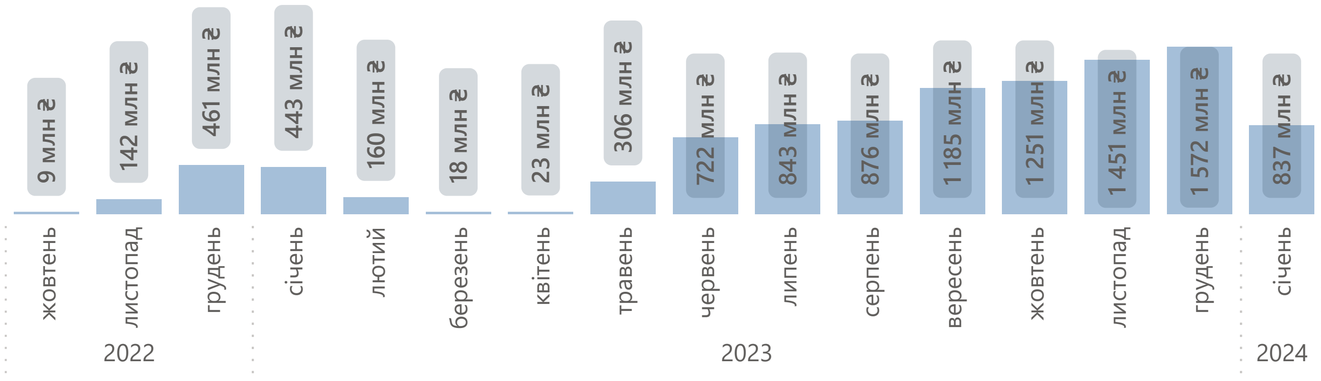


## у розрізі днів (поточний місяць)

Кількість

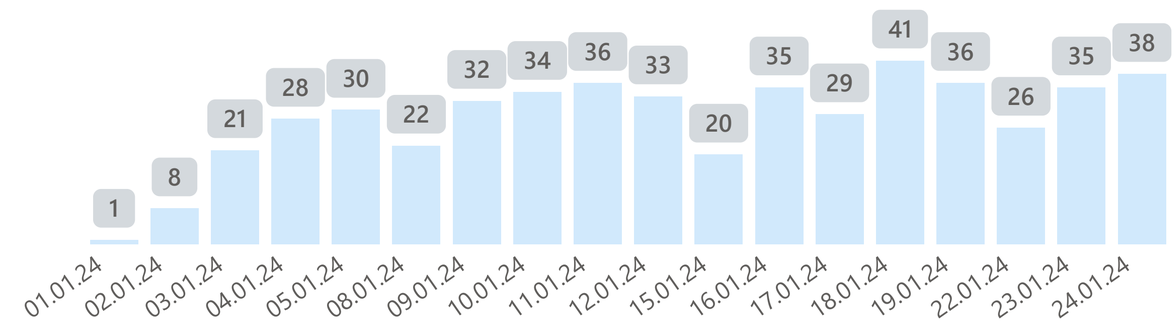


Сума

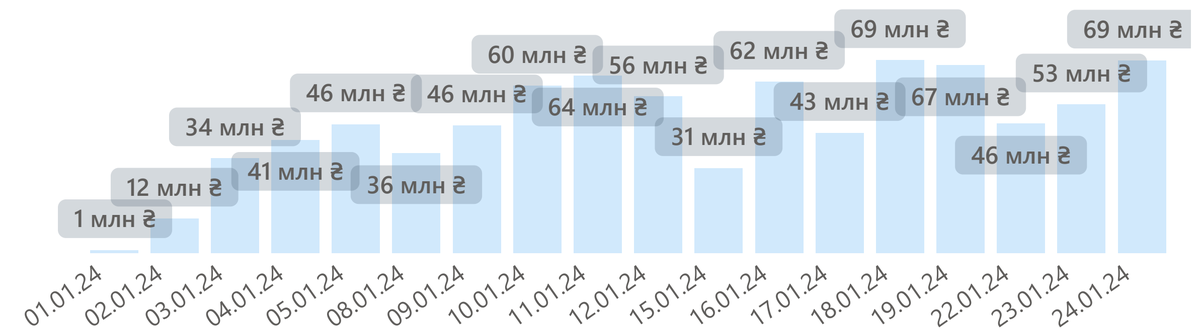

УКРФІНЖИТЛО

# де видано кредити

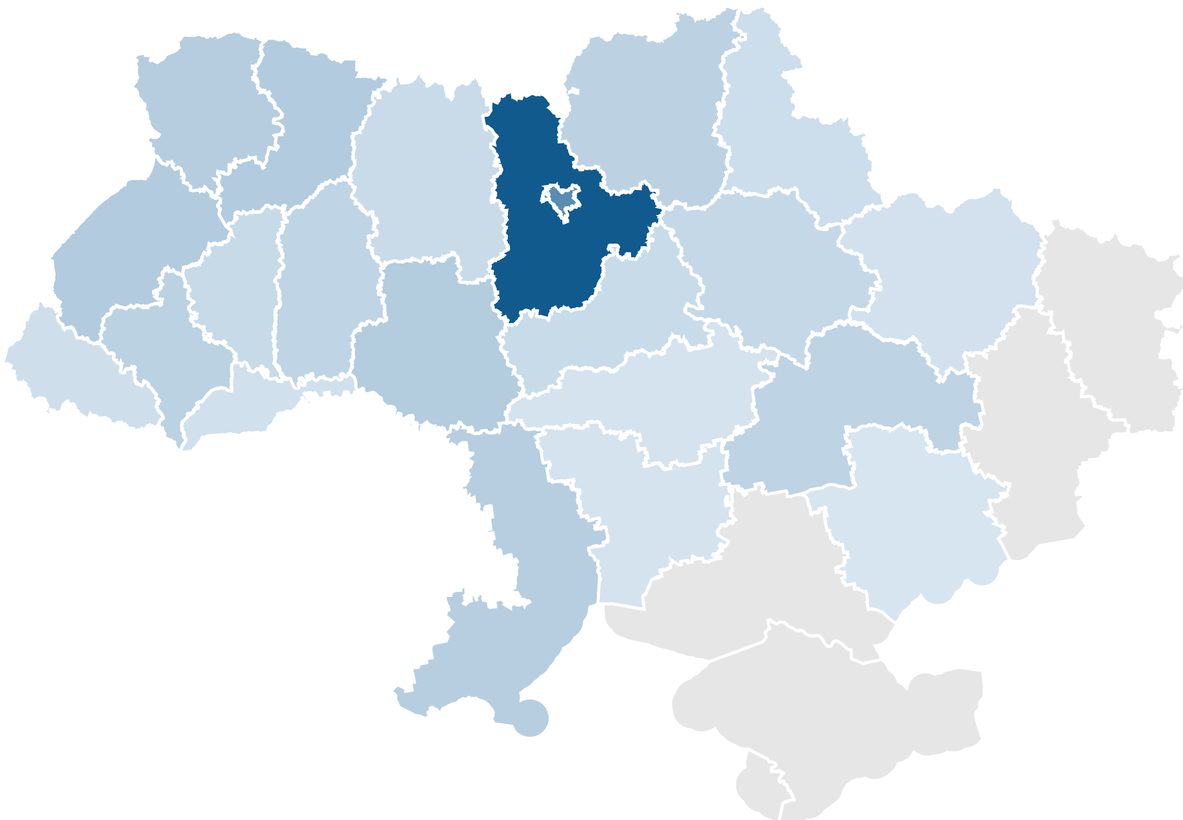

| Область | Кількість кредитів | Сума кредитів |
|---|---|---|
| Вінницька обл. | 350 | 532 млн ₴ |
| Волинська обл. | 332 | 437 млн ₴ |
| Дніпропетровська обл. | 247 | 346 млн ₴ |
| Житомирська обл. | 144 | 178 млн ₴ |
| Закарпатська обл. | 100 | 153 млн ₴ |
| Запорізька обл. | 14 | 18 млн ₴ |
| Івано-Франківська обл. | 270 | 356 млн ₴ |
| Київська обл. | 1856 | 2 761 млн ₴ |
| Кіровоградська обл. | 35 | 25 млн ₴ |
| Львівська обл. | 352 | 585 млн ₴ |
| м. Київ | 1174 | 2 475 млн ₴ |
| Миколаївська обл. | 36 | 28 млн ₴ |
| Одеська обл. | 314 | 404 млн ₴ |
| Полтавська обл. | 183 | 204 млн ₴ |
| Рівненська обл. | 359 | 484 млн ₴ |
| Сумська обл. | 117 | 132 млн ₴ |
| Тернопільська обл. | 158 | 199 млн ₴ |
| Харківська обл. | 63 | 82 млн ₴ |
| Хмельницька обл. | 234 | 272 млн ₴ |
| Черкаська обл. | 150 | 175 млн ₴ |
| Чернівецька обл. | 81 | 123 млн ₴ |
| Чернігівська обл. | 261 | 329 млн ₴ |
| **Всі області** | **6830** | **10 299 млн ₴** |